



5th Asian Para Games
Aichi-Nagoya 2026

愛知・名古屋 2026 アジアパラ競技大会 周波数申請ポータル入力ガイド

AINAGOC

Ver.01

2026/01

IMAGINE ONE HEART

こころを、ひとつに。

Revision History

Version	Date	Description
1.0	January 2026	First issue

1. 申請方法


1.1 アカウント作成

周波数利用申請は、Spectrum Order Portal(以下 SOP という。)より申請してください。

SOP を操作するためにはアカウントを発行する必要があります。

SOP アカウ ント 発行 用 メール アドレス「spectrum@aichi-nagoya2026.org」宛てに SOP アカウ ント の発行を求める電子メールを送付してください。

この時、件名は「request SOP accounts」とし、メール本文に「Stakeholder Group (Q1 参照)」、「Organization (Q4参照)」、「アカウント発行を希望する人の氏名」、「メールアドレス」、を記載してください。

 送信(S)	差出人(M) ▼	
	宛先(T)	spectrum@aichi-nagoya2026.org
	CC(C)	
件名(U)		request SOP accounts

Stakeholder Group: Organization

Press:AINAGOC times

1. John Smith: JS@spectrum.com
2. Micheal Johnson: MJ@asia-asiapara.com
3. David Williams; DW@ainagoc.com

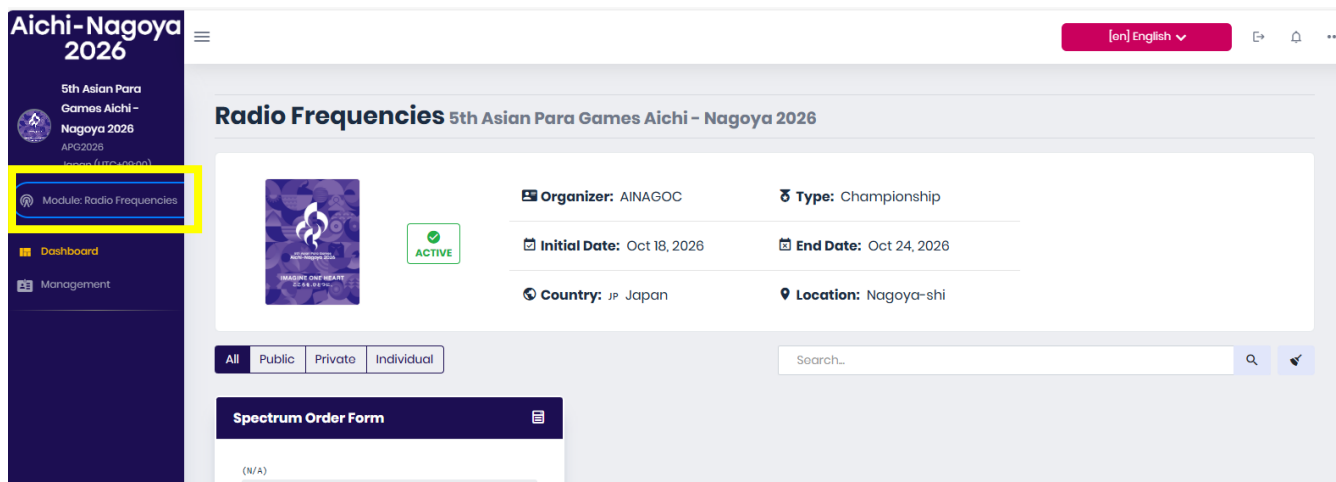
複数人分のアカウント申請をする場合は左図のように番号を記載してください。
※メールアドレスと氏名の間に「:」を入れてください。

アカウントの準備が出来たら「no-reply@asiangames2026.org」からアカウント作成が完了した旨のメールが送信されるので、メールに添付されているリンクから SOP アカウ ント のパスワード設定画面に進み、画面の表示に従い、パスワードを設定してください。

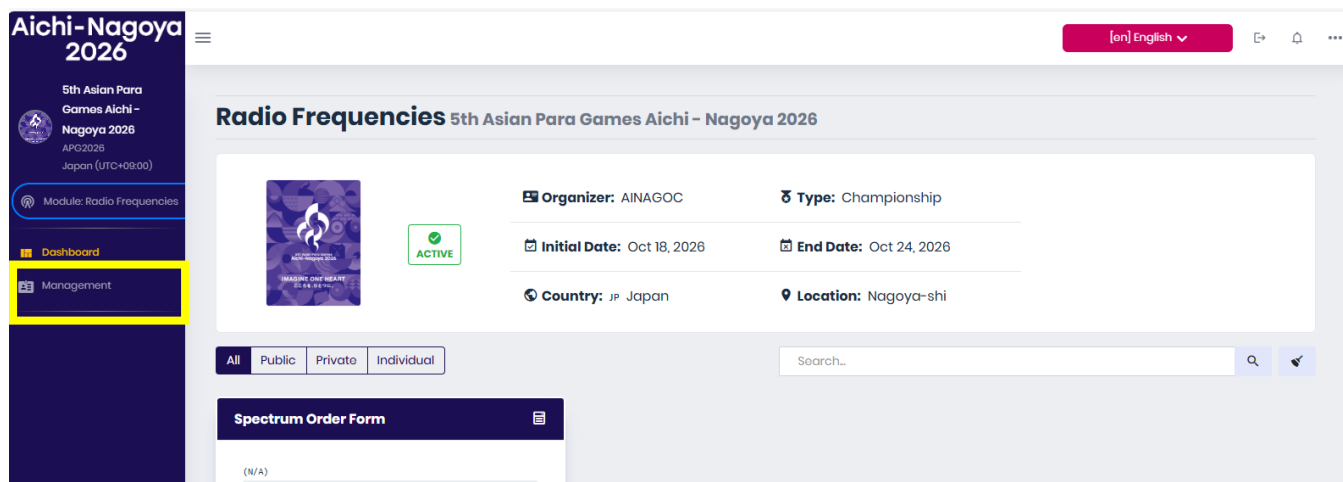
パスワードの設定が完了したらアカウント作成の手続きは終了です。

1.2 SOP の操作方法

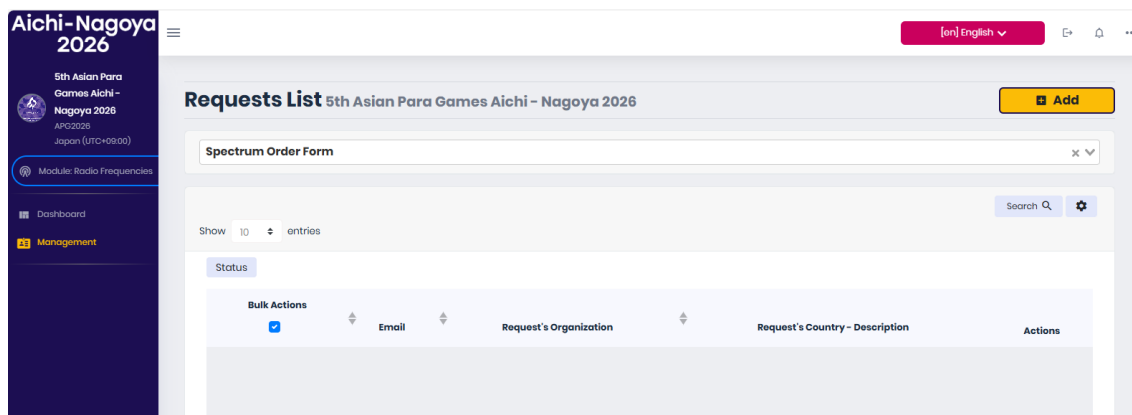
ホーム画面左部にある「Module」から「Radio Frequencies」を選び、クリックしてください。



その後、画面左部にある「Management」をクリックしてください。



マネージメント画面が表示されます。

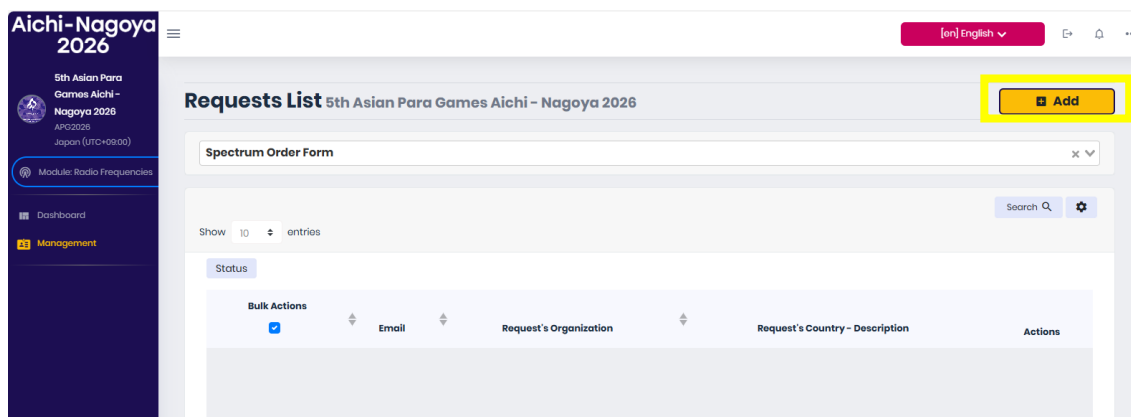


このマネージメント画面から申請を行ってください。

SOP の周波数申請画面内にある入力フォームより必要事項を入力し、申請を行います。

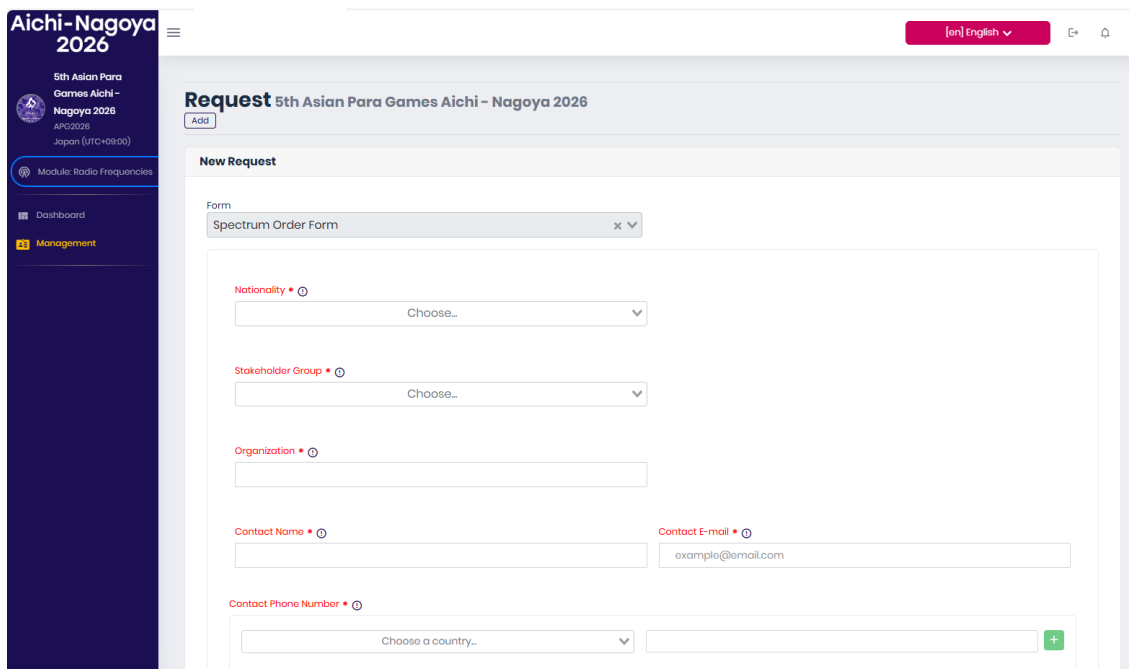
申請手順は以下のとおりです。

(1) SOP にログイン後「Management」画面右上の「Add」をクリックする。

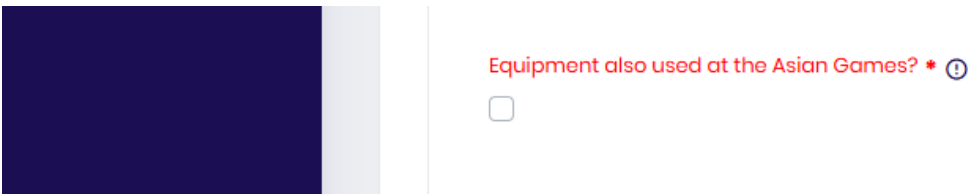


(2) 申請画面に必要事項を記入する。

申請項目の詳細は周波数申請 Q & A(Q2～Q5)を参照してください。

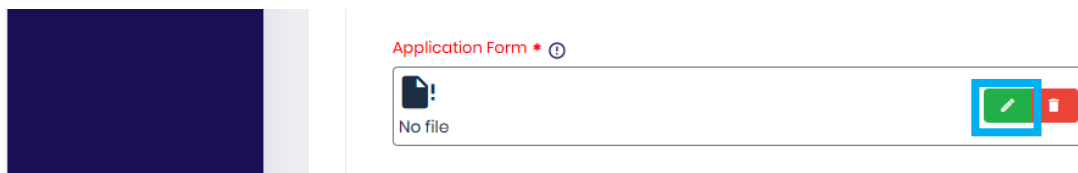


アジア大会の SOP にて申請済みの無線機器を申請される場合は、「Equipment also used at the Asian Games?」の欄にて”✓”を選択してください。




(3) Excel ファイルをアップロードする。

「Application Form」欄の「ペンマーク」をクリックして、作成した申請フォームを選択してください。



(4) 申請フォームをアップロードした後、画面下部の Save を押し、保存する。



2. 申請方法 Q&A

Q1:アカウント発行依頼メールの Stakeholder Group

アカウント発行依頼メールの Stakeholder Group はどのように記載すればよいですか？

A1:

所属するカテゴリー名を下のリストから選択して記載してください。

AF
OCA
IF
NF
NOC
Press
RHB
Others

※コントラクターの方は契約している各 FA にご相談ください。

Q2: Nationality

Nationality はどのように入力すればよいですか？

A2:

組織が所在する国または地域の名前を入力します。Nationality は、ドロップダウンリストから選択できます。

Q3: Stakeholder Group

Stakeholder Group はどのように入力すればよいですか？

A3:

所属するカテゴリー名を入力してください。

Stakeholder Group は、ドロップダウンリストから選択できます。

該当がない場合は Others を選び、applicant's Remarks に記載してください。

Q4: Organization

Organization はどのように入力すればよいですか？

A4:

申請者の所属する組織名または企業名を入力してください。

Q5: Contact Name, Contact Name, Contact E-Mail, Contact Phone Number

Contact Name, Contact E-Mail, Contact Phone Number はどのように入力すればよいですか？

A5:

周波数申請担当者の情報を入力してください。

Q6: 誤ってアップロードした申請フォームを削除する方法を教えてください。

A6:

「Application Form」欄の「ゴミ箱」をクリックして、申請フォームを削除してください。

